

PİYASA YORUMU

ARAŞTIRMA

 **HALKYATIRIM**

halkyatirim.com.tr | 444 42 55

Dün küresel piyasalarda resesyon endişeleriyle sert dalgalanmalar görülürken dolar endeksi 20 yılın zirvesine yükseldi

Dün piyasalarda neler oldu?

Dün küresel piyasalarda satış ağırlıklı bir seyir görüldü. Avrupa'da hisse senetleri piyasasında öncesinde Ocak 2021'den bu yana en düşük seviyesine geriledi. Euro Stoxx 50 endeksi %2,7, FTSE 100 %2,9 ve Alman DAX endeksi %2,9 oranında değer kaybederek günü sonlandırdı.

Likidite sıkışıklığı korkusuyla başlayan dolar yükselişi, riskli varlıkların tümüne satış getirdi. Dolar tüm para birimlerine karşı değer kazanırken, dolar endeksi 106,7 ile son 20 yılın zirvesine yükseldi. Artan resesyon kaygısıyla birlikte hisse senetleri ve emtia piyasasında satışlar sertleşti. Dolar Endeksi'ndeki yükselişin temel gerekçesi, uzun süredir tartışılan likidite sıkışıklığı beklentilerinin piyasada fiyatlanmaya başlamış olması olarak gösteriliyor.

ABD piyasaları tarafında ABD Ticaret Bakanlığı, Mayıs ayına ilişkin fabrika siparişleri verilerini açıkladı. Buna göre, ülkede fabrika siparişleri, mayısta bir önceki aya kıyasla %1,6 artarak 543,4 milyar dolar oldu. Piyasa beklentilerini geride bırakan fabrika siparişlerinin bu dönemde %0,5 artması öngörülüyordu. Veriler, dayanıklı mal siparişlerinin ve fabrika siparişlerinin Mayıs ayında beklenenden fazla arttığını da gösterdi. Siparişlerde yaşanan artış iyiye işaret olmasına rağmen veriler resesyon olasılığı korkularını azaltmaya yetmedi.

Bugün açıklanacak Fed FOMC toplantı tutanakları öncesinde ABD endeksleri karışık seyretti. Emtia fiyatlarının resesyon ve talep yönlü endişelerin artmasıyla sert düşüşü madencilik ve enerji hisselerini negatif etkileyerek S&P 500'ü seans içerisinde %2 civarı değer kaybetmesine sebep olurken endeks sonrasında toparlandı ve günü %0,16 oranında değerlendirilerek 3.831 puan seviyesinde sonlandırdı. Seansı %1,75 oranında değerlendirilerek 11.322 puan seviyesinde sonlandıran Nasdaq diğer endekslerdeki kayıpların sınırlı olmasını sağlarken Dow Jones endeksi ise %0,42 oranında değer kaybetti.

ABD piyasalarının tatil dönüşü açılışı ile fiyatlamalar haftanın ilk gününe göre daha sert gerçekleşti. ABD 10 yıllık tahvil faizleri %2,78 seviyelerine kadar geri çekildi, getiri eğrisinde 2 yıllıklar 10 yıllara göre daha az daraldı. 10 yıllıklar bu sabah %2,83 seviyesinde. Dün Avrupa bölgesinden gelen PMI rakamlarının beklentilerden düşük seviyelerde gelmesi ve DXY'deki güçlenme, EUR/USD paritesi üzerinde baskıya zemin hazırladı ve parite 1,02'lere kadar geriledi.

Resesyon endişeleri, emtia piyasalarında sert şekilde kendisini hissettirdi. Değerli metaller, resesyon endişelerinin yükselmesi ile sert satışlar ile karşılaştı, altın %2'den fazla değer kaybederek günü 1765 USD/ons seviyesinden noktalarken gümüş fiyatlarında düşüş %4'e yaklaştı. Ons altın bu sabah da dünkü en düşük seviyelere yakın seviyelerde bulunuyor.

Batı Teksas tipi ham petrol (WTI) dün %9,16 düşüşle varil başına 99 dolara kadar geriledi. Aynı saatlerde, Brent petrolün varili uluslararası piyasalarda yüzde 10,84 düşüşle 102,7 dolardan işlem gördü. Citigroup Inc., resesyon durumunda ham petrolün bu yıl 65 dolara düşebileceği yorumunda bulundu. Fiyatların düşüşünde, başta ABD olmak üzere dünya genelinde güçlenmeye devam eden resesyon endişeleri, dün dolar endeksindeki güçlü yükseliş ve enflasyona ilişkin belirsizlikler etkili oldu. WTI petrol bu sabah 99,8 USD, Brent petrol 103,9 USD seviyesinde.

Bugün ne bekliyoruz?

Bu sabah Asya piyasalarında negatif bir seyir var. ABD vadelilerinde ise yatay bir görünüm takip ediliyor. VIX endeksi bu sabah yatay 27,5 seviyesinde.

Veri takviminde bugün akşam saatlerinde Fed'in son toplantısına ait tutanaklar paylaşılacak. Haziran ayı FOMC toplantı tutanakları, politikacıların faiz döngüsüyle ilgili düşüncelerine dair yatırımcılara fikir verecek. Tutanaklar TSİ 21:00'de yayınlanacak. Bugün ayrıca ABD'de ISM Hizmet PMI endeksi verisi ve JOLTS Açık İş Sayısı verisi açıklanacak.

Gelecek gündemde neler var?

Bu hafta ECB, Euro Bölgesi'nde enflasyon rekor seviyede seyrederken 2011'den bu yana ilk faiz artırımını Temmuz ayında gerçekleştirmeyi düşündüğünü ve Eylül ayında daha da büyük artışlar olabileceğini açıkladığı tutanaklarını Perşembe günü paylaşacak.

Perşembe günü ayrıca, ABD'de Cuma günü açıklanacak işgücü göstergelerine öncü olarak kabul edilen ADP özel sektör istihdamı açıklanacak. Veriye ilişkin piyasa beklentisi Nisan ayında özel sektör istihdamının 183K artış kaydettiği yönünde. Cuma günü ise ABD Haziran ayı tarımdışı istihdam verisi açıklanacak. İstihdam artışına yönelik piyasa beklentisi 273K seviyesinde bulunurken, ortalama saatlik kazançların aylık ve yıllık bazda sırasıyla %0,3 ve %5,0 artış göstermesi öngörülüyor. Ülkede işsizlik oranının ise %3,6'da sabit kalacağı tahmin ediliyor.

6.07.2022

ABD Piyasaları

Değişimler	Kapanış	Günlük değ.	Haftalık değ.	Aylık değ.	Yıllık değ
S&P 500	3,831.4	▲ 0.16%	▲ 0.16%	▼ -4.64%	▼ -20.07%
Dow Jones	30,967.8	▼ -0.42%	▼ -0.42%	▼ -4.04%	▼ -15.85%
Nasdaq	11,322.2	▲ 1.75%	▲ 1.75%	▼ -3.68%	▼ -27.53%
S&P 500 Vadeli*	3,826.0	▲ 0.18%	▼ -0.03%	▼ -4.74%	▼ -20.03%

Avrupa Piyasaları

Değişimler	Kapanış	Günlük değ.	Haftalık değ.	Aylık değ.	Yıllık değ
Dax	12,401.2	▼ -2.91%	▼ -3.21%	▼ -12.66%	▼ -23.22%
FTSE 100	7,025.5	▼ -2.86%	▼ -2.00%	▼ -6.03%	▼ -6.39%
MSCI Europe	1,569.4	▼ -3.82%	▼ -2.92%	▼ -10.95%	▼ -25.63%

Asya Piyasaları ve Asya GOÜ Piyasaları

Değişimler	Kapanış	Günlük değ.	Haftalık değ.	Aylık değ.	Yıllık değ
Shanghai Bileşik*	3,357.2	▼ -1.38%	▼ -0.90%	▲ 3.65%	▼ -7.58%
Kospi	2,304.2	▼ -1.60%	▼ -0.05%	▼ -12.23%	▼ -22.92%
Hong Kong*	21,853.1	▼ -1.81%	▼ -0.03%	▼ -0.07%	▼ -6.17%
S&P BSE Sensex - Hindistan	53,559.8	▲ 0.80%	▲ 1.23%	▼ -3.18%	▼ -10.52%
IDX Composite - Endonezya	6,629.8	▲ 0.97%	▼ -2.42%	▼ -7.70%	▼ -0.98%
TAIEX - Tayvan	14,013.7	▼ -2.34%	▼ -2.30%	▼ -15.69%	▼ -24.36%
MSCI GOU Asya	542.2	▲ 0.35%	▲ 0.22%	▼ -6.07%	▼ -18.76%

Diğer Gelişmekte Olan Ülke Piyasaları

Değişimler	Kapanış	Günlük değ.	Haftalık değ.	Aylık değ.	Yıllık değ
BIST 100 - Türkiye	2,371.3	▼ -1.44%	▼ -2.97%	▼ -7.79%	▲ 20.76%
MOEX - Rusya	2,226.6	▲ 1.00%	▲ 0.91%	▼ -2.58%	▼ -42.52%
WIG - Polonya	52,064.5	▼ -2.60%	▼ -2.56%	▼ -6.09%	▼ -26.12%
Prag SE - Prag	#N/A	#N/A	#N/A	#N/A	#N/A
S&P/BMV IPC - Meksika	47,503.2	▼ -1.11%	▼ -0.50%	▼ -3.63%	▼ -10.40%
Merval - Arjantin	92,689.5	▲ 3.99%	▲ 2.93%	▲ 4.30%	▲ 8.68%
Tel Aviv 35 - İsrail	1,829.0	▼ -0.67%	▲ 0.02%	▼ -4.12%	▼ -8.66%
Tedavul All - Suudi Arabistan	11,344.6	▼ -0.12%	▼ -1.55%	▼ -9.94%	▼ -0.11%
FTSE/JSE All - Endonezya	65,005.8	▼ -3.01%	▼ -1.00%	▼ -5.67%	▼ -13.39%
DFM General - Birleşik Arap Emirlikleri	3,121.8	▼ -1.13%	▼ -2.50%	▼ -7.46%	▼ -2.94%

*Haftalık değişim, önceki haftanın son işlem günü; aylık değişim, önceki ayın son işlem günü; yıllık değişim ise yılın son işlem gününe göre değişimi ifade eder.



Endeks güne tepki alımlarıyla başlangıç yapabilir ancak tatil öncesi düşük hacimle zayıf seyrir devam edebilir

Dün piyasalarda neler oldu?

BIST 100 endeksi güne %0,49 yükselişle 2.417,84 puandan başlangıç yaptı. Endeks gün içinde dalgalı bir seyir izlese de seans kapanışına doğru endekste yurt dışı piyasalardaki satış dalgasına paralel olarak satışlar yaşandı. Endeks günü %1,44 düşüyle 2.371,25 puan seviyesinden kapattı. Bankacılık endeksi %1,47, sınai endeks %1,48 ve ulaştırma endeksi %1,45 geriledi. Endekste işlem hacmi 29,7 milyar TL seviyesinde gerçekleşti.

Bugün ne bekliyoruz?

Yurt içinde endeksin, güne tepki alımlarıyla başlangıç yapabileceğini ancak tatil öncesi düşük hacimle zayıf seyrin devam edebileceğini öngörüyoruz.

Bugün yurt içinde açıklanacak önemli bir veri bulunmuyor.

Gelecek gündemde neler var?

Yurtiçi makroekonomik tarafta bu hafta Hazine ihalelerinin yanı sıra 7 Temmuz Perşembe günü Hazine Nakit Dengesi verisi takip edilecek. 8 Temmuz Cuma günü ise Mayıs ayı Ödemeler Dengesi verisi açıklanacak. Nisan'da cari açık aylık 2,74 milyar dolar olurken, yıllıklandırılmış cari açık 25,71 milyar dolar oldu. Böylelikle 2021 Temmuz'dan bu yana en yüksek yıllıklandırılmış açık kaydedilmişti. Aynı gün TCMB Piyasa Katılımcıları Anketi'nin Haziran ayı sonuçlarını açıklayacak. Katılımcıların cari yıl sonu tüketici enflasyonu (TÜFE) beklentisi bir önceki anket döneminde %57,9 iken, son anket döneminde %64,6 olmuştu. Cuma akşam saatlerinde Fitch'in 2022 yılının ikinci planlı not değerlendirmesi de takvimde yer alıyor.

BIST Verileri			
Endeksler	BIST 100	BIST Banka	BIST Sınai
Kapanış	2,371.3	1,894.0	4,043.3
Günlük Değ.	▼ -1.44%	▼ -1.46%	▼ -1.48%
Haftalık Değ.	▼ -2.97%	▼ -4.16%	▼ -3.24%
Yıllık Değ.	▲ 27.65%	▲ 18.69%	▲ 18.77%
Hacim (milyar TL)	29.7	3.5	14.1
Günlük Değ.	▲ 10.25%	▲ 42.01%	▼ -3.94%
3 Aylık Ortalama Hacim (milyar TL)	39.9	7.0	17.9
Günlük Değ. - 3 Aylık Ort.	▼ -25.49%	▼ -49.84%	▼ -21.06%

*Haftalık değişim, önceki haftanın son işlem günü; yıllık değişim ise yılın son işlem gününe göre değişimi ifade eder.

Türkiye Kapanışının Ardından Piyasalar			
	Türkiye Kapanışı	Türkiye Açılışı Öncesi	Değişim
\$/TL	16.9793	17.0370	▲ 0.34%
€/Ş	1.0237	1.0244	▲ 0.07%
\$/#	135.88	135.26	▼ -0.46%
Altın	1,767.4	1,766.1	▼ -0.07%
S&P*	3,748.2	3,751.1	▲ 0.08%
Nasdaq*	11,459.0	11,465.6	▲ 0.06%

*Türkiye Açılışı Öncesi için belirtilen rakamlar, bir önceki günün kapanış verileridir.

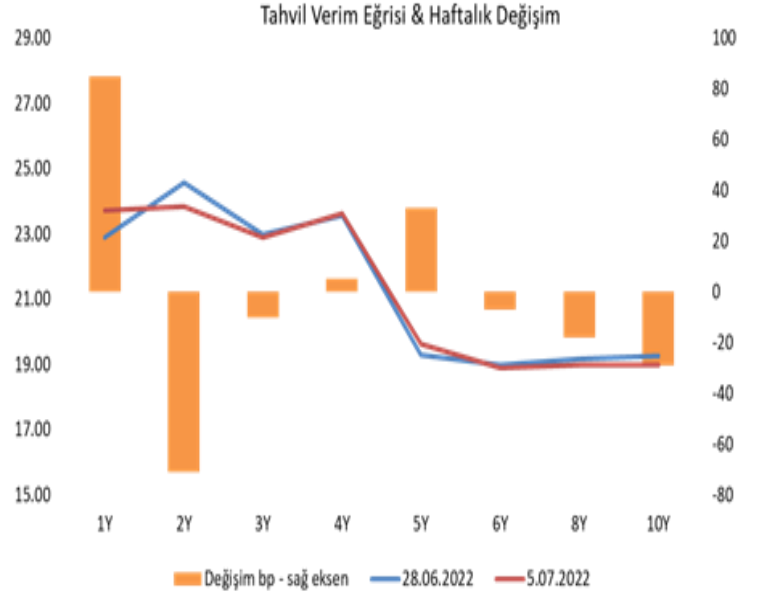
Türkiye - Ülke Risk Primleri (CDS)					
Değişimler	05/07/22	Günlük değ.	Haftalık değ.	Aylık değ.	Yıllık değ.
Türkiye 2 Yıllık	893.3	● 3.14%	● 3.95%	● 26.1%	● 160.7%
Türkiye 5 Yıllık	853.3	● 2.70%	● 2.65%	● 19.6%	● 120.8%
Türkiye 10 Yıllık	780.5	● 2.94%	● 2.63%	● 13.4%	● 88.4%

Tahvil ve Döviz Piyasasında Fiyatlamalar

Likidite sıkışıklığı beklentilerinin etkisiyle ABD Doları gelişmiş ve gelişmekte olan ülke para birimleri karşısında değer kazanırken, Dolar endeksi 106,7 ile son 20 yılın zirvesinden fiyatlandı. Küresel tahvil piyasalarında ise İngiltere Merkez Bankası'nın açıklamalarının da etkisiyle durgunluk endişeleri ön plana çıkarken ABD 10 yıllık tahvil faizi 10 bp azalışla %2,78, Almanya 10 yıllık tahvil faizi 15 bp azalışla %1,18 seviyesine geriledi. Yurt içi tahvil piyasasında ise TÜFE'ye endeksli tahvillerde satış baskısı devam ederken, piyasa işlem hacmi 2,5 milyar TL'ye geriledi. Bu kapsamda 5 yıl vadeli tahvil bileşik faizi 20 bp artışla %19,66, 10 yıl vadeli tahvil bileşik faizi 25 bp azalışla %19,04 seviyesinden günü tamamladı.

TL likidite tarafında TCMB 108 milyar TL'lik haftalık repo dönüşünü 113 milyar TL olarak yenilerken, APİ ile fonlama tutarı toplam 512 milyar TL'ye yükseldi. TLREF oranı ise %14,02 ile politika faizinin hafif üzerinde oluştu. Diğer yandan bugün valörlü yapılan 2 hafta ve 3 ay vadeli Dolar/TL swap ihaleleri sırasıyla %12,90 faiz ile 10,1 milyar TL, %12,94 faiz ile 10,7 milyar TL olarak sonuçlandı.

Hazine dün 5 yıl vadeli gösterge tahvil ile 10 yıl vadeli TÜFE'ye endeksli tahvilin yeniden ihraçlarını ve 10 yıl vadeli kira sertifikasının doğrudan satışını gerçekleştirdi. 2027 vadeli sabit kuponlu tahvil ihracında %19,57 bileşik faiz ile 12,6 milyar TL, 2032 vadeli TÜFE'ye endeksli tahvilde %-0,67 bileşik faiz ile 2,0 milyar TL, 2032 vadeli kira sertifikası doğrudan satışında ise %18,90 bileşik getiri ile 8,2 milyar TL borçlandı. Hazine böylece Temmuz ayında 11,0 milyar TL itfasına karşılık 25 milyar TL borçlanma planlarken, 42,3 milyar TL ile programın oldukça üzerinde borçlanarak, Temmuz ayını tamamladı.



Dönem	Mart 22	Nisan 22	Mayıs 22	Haziran 22	05.07.22
Dönem Sonu TLREF Endeksi	1516,97	1537,04	1553,03	1571,43	1574,45
Aylık Ortalama	14,09%	14,12%	13,99%	14,34%	14,02%
PPK Toplantı Tarihi	21.07.2022 Perşembe		Günlük TLREF Oranı		
			14,02%		

TEMMUZ AYI HAZİNE İHALELERİ

İhale Tarihi	İtfa Tarihi	Kıymet Türü	Satış Tutarı (Milyon TL)	Getiri (Bileşik)
04.07.22	13.09.28	Değişken Faizli	3.740	%25,90
04.07.22	28.04.22	Sabit Kuponlu	15.683	%18,95
05.07.22	09.06.27	Sabit Kuponlu	12.626	%19,57
05.07.22	11.06.32	TÜFE'ye Endeksli	2.005	%-0,67

DOĞRUDAN SATIŞ

Satış Tarihi	İtfa Tarihi	Kıymet Türü	Satış Tutarı (Milyon TL)	Getiri (Bileşik)
05.07.22	23.06.32	Kira Sertifikası	8.240	%18,90

Yurt İçi Haberler

Hazine ve Maliye Bakanı Nureddin Nebati, vatandaşların fiyat artışlarından en az düzeyde etkilenmesi amacıyla çalışmaların devam ettiğini bildirdi. Nebati enflasyonla mücadeledeki tüm maddeleri sıraladı. Nebati gıda ürünlerinde KDV'nin yüzde 1'e indirildiğini, 2022'de enflasyonla mücadeleyi desteklemek için 241,3 milyar lira vergi gelirinden vazgeçildiğini belirtti.

TCMB verilerine göre Türkiye'de TÜFE bazlı reel efektif döviz kuru endeksi Haziran ayında 53,33'e geriledi. Endeks bir önceki ay 55,56 seviyesindeydi. TL'nin ticaret yapılan önemli paralar karşısındaki ortalamasını gösteren endeks son 5 ayın en düşük seviyesine gerilemiş oldu.

Merkez Bankası, dün TÜİK'in açıkladığı haziran enflasyonuna dair değerlendirmelerini paylaştı. TÜFE'de artışın alt gruplar geneline yayıldığını kaydeden TCMB, enflasyona en yüksek katkının enerjiden geldiğini bildirdi.

Yurt içi yerleşik tüzel kişilerin kur korumalı mevduattan (KKM) yararlanabilmelerine esas olan bankada döviz tevdiat hesabı bulundurma süre sınırı Haziran sonuna kadar uzatıldı. Merkez Bankası'nın Resmi Gazete'nin bugünkü sayısında yer alan TL mevduat ve katılma hesaplarına dönüşümün desteklenmesi hakkında tebliğinde, yurt içi yerleşik tüzel kişilerin KKM'den yararlanabilmesinde 31 Aralık 2021 ile 30 Mart 2022 tarihleri arasında bankada döviz tevdiat hesaplarının bulunması kriteri 31 Aralık 2021 ile 30 Haziran 2022 şeklinde düzenlendi. Buna göre, yurt içi yerleşik tüzel kişilerin 31 Aralık 2021 ile 30 Haziran 2022 tarihleri arasındaki herhangi bir tarihte bankalarda mevcut olan dolar, euro ve İngiliz sterlini cinsinden döviz tevdiat hesabı ve döviz cinsinden katılım fonu hesabı bakiyeleri, hesap sahibinin talep etmesi halinde dönüşüm kuru üzerinden TL'ye çevrilerek KKM kapsamına alınabilecek.

Çay fiyatlarına zam geldi. Çaykur'un 16 Mayıs tarihinde çaya ortalama %43,7 zam yapmasının ardından fiyat artışları sürüyor. Geçen hafta fiyatı %2,5 artırılan çaya dün de %9,5 zam geldi.

Yurt Dışı Haberler

Uluslararası Enerji Ajansı (UEA) Rusya'nın Ukrayna'ya saldırısı ve uygulamaya konan yaptırımların yol açtığı yüksek fiyatlar nedeniyle küresel doğalgaz talebinde büyüme beklentisini düşürdü. UEA, 2021-2025 dönemi için 170 milyar metreküp olmasını beklediği küresel doğalgaz talebi artışını, 140 milyar metreküp olarak revize ederken 2024 yılı için küresel talep büyüme tahminlerini de bir önceki tahminine göre %60 oranında azalttı.

Beyaz Saray Sözcüsü Karine Jean-Pierre, Türkiye'ye F-16 satışı konusunu birkaç aydır görüştüklerini ve ABD Başkanı Joe Biden'ın bu talebi desteklediğini bildirdi.

İngiltere Maliye Bakanı Rishi Sunak ve Sağlık Bakanı Sajid Javid, art arda hükümetteki görevlerinden istifa ettiklerini açıkladı. İngiltere Başbakanı Boris Johnson, Maliye Bakanı Rishi Sunak'ın kabineden istifasının ardından Eğitim Bakanı Nadhim Zahavi'yi yeni Maliye Bakanı olarak atadı. İstifa eden Sağlık Bakanı Sajid Javid'in yerine ise Steve Barclay atandı.

Almanya'da hükümet iş planları büyük oranda karşılanabilir Rus gazına bağlı olan enerji şirketlerini kurtarmasına izin veren yasa teklifini onaylayarak meclise sunma kararı aldı.

Çin'de COVID-19 vakaları yeniden artışa geçti. Ülke genelinde dün 427 yeni vaka görüldü.

İngiltere Merkez Bankası küresel ekonomik görünümün kayda değer biçimde kötüleştiğini belirtti. Banka ülkenin finansal istikrarını etkileyebilecek bir dizi aşağı yönlü risk olduğu uyarısı yaptı. Banka dün yayımladığı finansal istikrar raporunda enerji ve hammadde maliyetlerindeki volatilitenin gelecekte ekonomik şoklara neden olabileceği uyarısında bulundu. Raporda 'derin resesyon' ihtimalinin değerlendirileceği 2022 yılı banka stres testlerinin Eylül'de başlayacağı, sonuçlarının 2023 yılı ortasına kadar duyurulacağı belirtildi.

ABD Dışişleri Bakanı Antony Blinken'in G20 dışişleri bakanlarının Bali'de yapacakları toplantıda, Ukrayna'nın Karadeniz limanlarından tahıl ihracatı yapılabilmesi için Rusya'ya baskı yapmalarını isteyeceği bildirildi. Cumhurbaşkanı Erdoğan da Karadeniz tahıl koridoruyla ilgili "Bir hafta 10 gün içerisinde görüşmelerimizi yoğunlaştırıp neticeye ulaşmaya çalışacağız" dedi.

Şirket Haberleri

Şişecam (SISE, Nötr): 30 Haziran 2022 tarihli Yönetim Kurulu kararı ile devam edilmesine karar verilen pay geri alım işlemleri kapsamında, 5 Temmuz 2022 tarihinde 20,94 TL-21,08 TL fiyat aralığından (ortalama 21,00 TL) 1.135.510 adet pay geri alınmış olup, Şirketin sahip olduğu SISE payları 87.489.771 adede ulaştı (Şirket sermayesine oranı %2,86).

Hisse Verileri		Piyasa Çarpanları	
Hisse Kodu	SISE	F/K	5,7
Cari Fiyat (TL)	21,00	FD/FAVÖK	7,3
52H En Yüksek (TL)	23,54	FD/Satışlar	1,8
52H En Düşük (TL)	7,22	PD/DD	1,5
Piyasa Değeri (mn TL)	64.327,5	Relatif Performans	
Piyasa Değeri (mn USD)	3.830,5	S1H	2,8%
Halka Açıklık Oranı (%)	49%	S1A	9,7%
Endeks Payı (BIST100)	5,4%	S3A	27,5%
Temettü Verimi	1,7%	S1Y	106,1%
3A Hacim (mn TL)	2.354,1	YB	32,4%

Alarko Holding (ALARK, Nötr): Pay geri alım işlemleri kapsamında; 05.07.2022 tarihinde Borsa İstanbul'da pay başına 31,32 TL – 31,24 TL (ağırlıklı ortalama 31,28 TL) fiyat aralığından toplam 46.500 TL nominal değerli ALARK payları geri alındı. Bu işlemlerle birlikte, 05.07.2022 tarihi itibarıyla geri alınan payların toplam nominal değeri 659.500 TL olup, bu payların sermayeye oranı %0,1516'ya ulaştı.

Hisse Verileri		Piyasa Çarpanları	
Hisse Kodu	ALARK	F/K	6,1
Cari Fiyat (TL)	31,70	FD/FAVÖK	138,6
52H En Yüksek (TL)	36,80	FD/Satışlar	4,7
52H En Düşük (TL)	8,08	PD/DD	3,0
Piyasa Değeri (mn TL)	13.789,5	Relatif Performans	
Piyasa Değeri (mn USD)	821,1	S1H	-3,6%
Halka Açıklık Oranı (%)	26%	S1A	6,8%
Endeks Payı (BIST100)	0,6%	S3A	27,9%
Temettü Verimi	0,7%	S1Y	167,7%
3A Hacim (mn TL)	264,2	YB	130,2%

Skor Kart: Şirketler ile ilgili Skor Kart'lara [buradan](#) ulaşabilirsiniz. Hisse senedine ilişkin güncel piyasa verilerinin yanı sıra, şirketin son 16 çeyreğine ilişkin önemli rasyo ve finansal verilerinin sunulduğu bir data setidir. Skor Kart ile bilanço dönemlerini takip edebilir, şirket bilançoları dahil tüm finansal verilere ulaşabilir ve güvenli yatırımın avantajlarından faydalanabilirsiniz.

Şirket Haberleri

Biotrend Enerji (BIOEN, Nötr): Şirket Yönetim Kurulu'nun aldığı kararla, yurtdışı yatırımlarına iştirak etmek amacıyla, Şirketin %100 oranında bağlı ortaklığı olacak şekilde, 50.000 TL sermayeli "Biotrend Enerji Uluslararası Yatırım Anonim Şirketi"nin kurulması kararlaştırıldı. Şirketin kuruluş işlemleri tamamlanarak Türkiye Ticaret Sicil Gazetesi'nin 01.07.2022 tarih 10611 sayılı nüshasında ilan edildi.

Hisse Verileri		Piyasa Çarpanları	
Hisse Kodu	BIOEN	F/K	577,8
Cari Fiyat (TL)	7,87	FD/FAVÖK	28,6
52H En Yüksek (TL)	12,54	FD/Satışlar	8,2
52H En Düşük (TL)	4,68	PD/DD	7,3
Piyasa Değeri (mn TL)	3.935,0	Relatif Performans	
Piyasa Değeri (mn USD)	234,3	S1H	6,3%
Halka Açıklık Oranı (%)	28%	S1A	38,1%
Endeks Payı (BIST100)	0,0%	S3A	36,4%
Temettü Verimi	0,0%	S1Y	-64,2%
3A Hacim (mn TL)	41,3	YB	15,4%

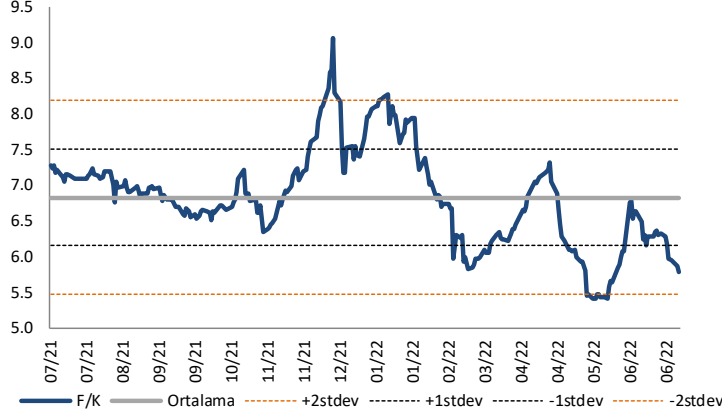
Hektaş (HEKTS, Pozitif): Hektaş, Malezya'da kurulu Boustead Holdings Berhad ile gıda güvenliği başta olmak üzere emtia ticareti alanında işbirliği yapılmasına yönelik bir Mutabakat Metni imzaladı.

Hisse Verileri		Piyasa Çarpanları	
Hisse Kodu	HEKTS	F/K	56,5
Cari Fiyat (TL)	30,54	FD/FAVÖK	35,6
52H En Yüksek (TL)	36,66	FD/Satışlar	11,0
52H En Düşük (TL)	7,20	PD/DD	16,3
Piyasa Değeri (mn TL)	26.264,4	Relatif Performans	
Piyasa Değeri (mn USD)	1.564,0	S1H	3,8%
Halka Açıklık Oranı (%)	41%	S1A	-5,1%
Endeks Payı (BIST100)	1,8%	S3A	64,3%
Temettü Verimi	0,0%	S1Y	219,3%
3A Hacim (mn TL)	802,3	YB	77,7%

Skor Kart: Şirketler ile ilgili Skor Kart'lara [buradan](#) ulaşabilirsiniz. Hisse senedine ilişkin güncel piyasa verilerinin yanı sıra, şirketin son 16 çeyreğine ilişkin önemli rasyo ve finansal verilerinin sunulduğu bir data setidir. Skor Kart ile bilanço dönemlerini takip edebilir, şirket bilançoları dahil tüm finansal verilere ulaşabilir ve güvenli yatırımın avantajlarından faydalanabilirsiniz.

Çarpanlar Bazında BIST

BIST 100 F/K (Cari)

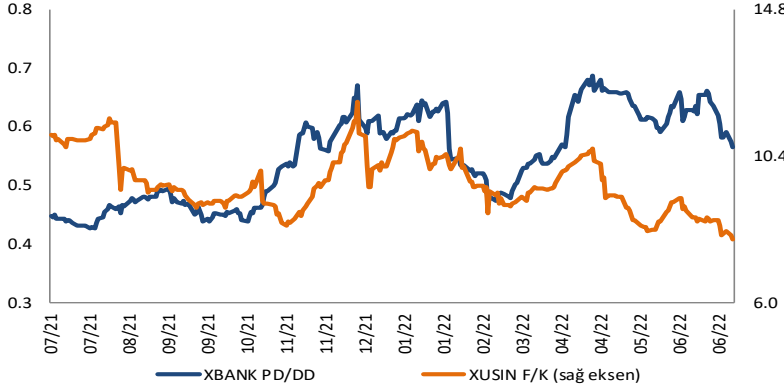


BIST100 F/K Çarpanı (Cari)

	Son 3 Ay	Son 1 Yıl
Kapanış		5.78x
Minimum	5.40x	5.40x
Maksimum	7.31x	9.06x
Ortalama	6.25x	6.83x
Minimuma Uzaklık	0.38x	0.38x
Maksimuma Uzaklık	-1.53x	-3.27x
Performans	-10.8%	-18.5%

Mevcut durumda, son üç aylık ortalama çarpan seviyesine %8; son bir yıllık ortalama çarpan seviyesine %18 yakınız.

XBANK PD/DD (Cari) / XUSIN F/K (Cari)

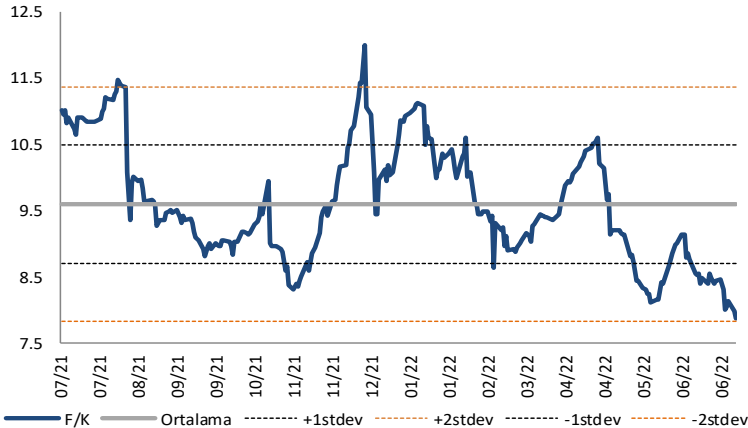


XBANK PD/DD Çarpanı (Cari)

	Son 3 Ay	Son 1 Yıl
Kapanış		0.57x
Minimum	0.56x	0.43x
Maksimum	0.69x	0.69x
Ortalama	0.63x	0.55x
Minimuma Uzaklık	0.00x	0.14x
Maksimuma Uzaklık	-0.12x	-0.12x
Performans	11.9%	35.0%

Mevcut durumda, son üç aylık ortalama çarpan seviyesine %12; son bir yıllık ortalama çarpan seviyesine %3.1 yakınız.

XUSIN F/K (Cari)



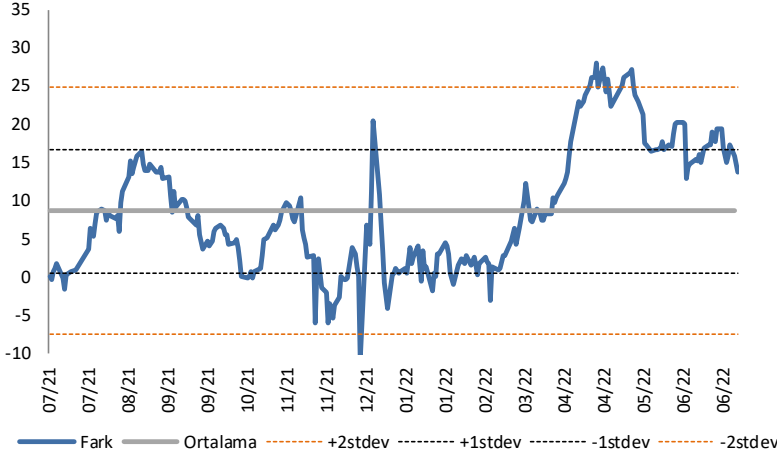
XUSIN F/K Çarpanı (Cari)

	Son 3 Ay	Son 1 Yıl
Kapanış		7.88x
Minimum	7.88x	7.88x
Maksimum	10.61x	12.01x
Ortalama	9.00x	9.61x
Minimuma Uzaklık	0.00x	0.00x
Maksimuma Uzaklık	-2.73x	-4.14x
Performans	-11.1%	-23.8%

Mevcut durumda, son üç aylık ortalama çarpan seviyesine %14; son bir yıllık ortalama çarpan seviyesine %22 yakınız.

BIST vs MSCI GOÜ Piyasa Göstergeleri

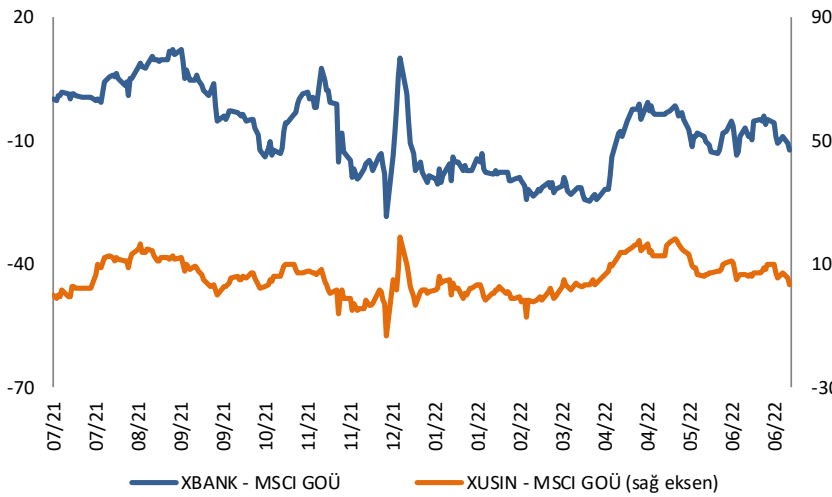
BIST100 - MSCI GOÜ

BIST 100 - MSCI GOÜ Endeksi Farkı
(Normalize Edilmiş)

	Son 3 Ay	Son 1 Yıl
Kapanış		13.77
Minimum	12.9	-10.8
Maksimum	27.9	27.9
Ortalama	19.8	8.6
Minimuma Uzaklık	0.8	24.6
Maksimuma Uzaklık	-14.2	-14.2
Performans	-13.5%	-26.1%

Mevcut durumda, son üç aylık ortalama seviyeye 6 puan; son bir yıllık ortalama seviyeye 5.2 puan yakınız.

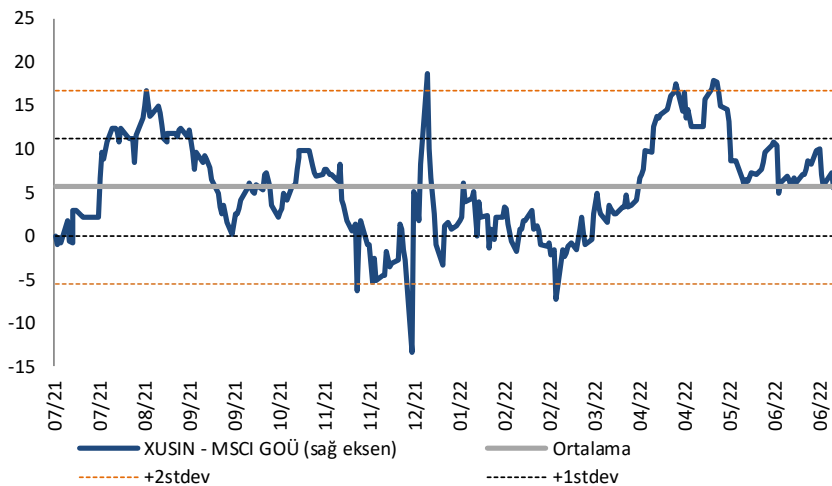
XBANK - MSCI GOÜ / XUSIN - MSCI GOÜ

XBANK - MSCI GOÜ Bankacılık Endeksi Farkı
(Normalize Edilmiş)

	Son 3 Ay	Son 1 Yıl
Kapanış		-12.2
Minimum	-21.9	-28.6
Maksimum	-0.6	12.3
Ortalama	-7.5	-7.8
Minimuma Uzaklık	9.7	16.4
Maksimuma Uzaklık	-11.6	-24.5
Performans	-15.0%	-8.1%

Mevcut durumda, son üç aylık ortalama seviyeye 4.6 puan; son bir yıllık ortalama seviyeye 4.4 puan yakınız.

XUSIN - MSCI GOÜ Sanayi Endeksi

XUSIN - MSCI GOÜ Sanayi Endeksi Farkı
(Normalize Edilmiş)

	Son 3 Ay	Son 1 Yıl
Kapanış		3.3
Minimum	3.3	-13.3
Maksimum	18.0	18.6
Ortalama	10.4	5.6
Minimuma Uzaklık	0.0	16.6
Maksimuma Uzaklık	-14.6	-15.2
Performans	-11.8%	-19.6%

Mevcut durumda, son bir yıllık maksimum seviyeye 15.2 puan yakınız.

AKLIN YOLU AÖS

AÖS, Google Play ve App Store'da!
Geç kalmadan akıllı telefonunuza yükleyin.

Sonuç veren yatırım kararlarının
püf noktası, finans piyasalarını
doğru yorumlamaktır.
Kişisel finansal asistanınız
AÖS'le tanışın,
akıl odaklı öneriler sayesinde
yatırım deneyiminizi iyileştirin.



Haftalık Veri Takvimi						
Tarih	TSİ	Ülke	Açıklanacak Veri	Dönemi	Beklenti	Önceki
4 Temmuz			ABD Piyasaları Kapalı			
4 Temmuz	09:00	Almanya	Dış Ticaret Dengesi	Mayıs	3.0B	3.5B
4 Temmuz	09:00	Almanya	İhracat Değişim %	Mayıs	-1.7%	4.4%
4 Temmuz	09:00	Almanya	İthalat Değişim %	Mayıs	-	3.1%
4 Temmuz	10:00	Türkiye	TÜFE (Aylık)	Haziran	4.90%	2.98%
4 Temmuz	10:00	Türkiye	TÜFE (Yıllık)	Haziran	78.25%	73.50%
4 Temmuz	10:00	Türkiye	Çekirdek TÜFE (Yıllık)	Haziran	58.28%	56.04%
4 Temmuz	11:30	Euro Bölgesi	Sentix Yatırımcı Güven Endeksi	Haziran	-	-15.8
4 Temmuz	12:00	Euro Bölgesi	ÜFE (Aylık)	Mayıs	1.3%	1.2%
4 Temmuz	12:00	Euro Bölgesi	ÜFE (Yıllık)	Mayıs	37%	37.2%
4 Temmuz	18:00	Euro Bölgesi	AMB Yetkilisi Guindos'un Konuşması			
5 Temmuz	03:30	Japonya	Jibun Bank Hizmet PMI	Haziran	-	54.2
5 Temmuz	04:45	Çin	Caixin Hizmet PMI	Haziran	49.0	41.4
5 Temmuz	10:55	Almanya	S&P Global Hizmet PMI	Haziran	52.4	52.4
5 Temmuz	11:00	Euro Bölgesi	S&P Global Hizmet PMI	Haziran	52.8	
5 Temmuz	17:00	ABD	Dayanıklı Mal Siparişleri (Final)	Mayıs	0.7%	0.7%
5 Temmuz	17:00	ABD	Çekirdek Dayanıklı Mal Siparişleri (Final)	Mayıs	-	0.7%
5 Temmuz	17:00	ABD	Fabrika Siparişleri	Mayıs	0.5%	0.3%
5 Temmuz	17:00	ABD	Sermaye Malı Siparişleri (Final)	Mayıs	-	0.5%
5 Temmuz	17:00	ABD	Sermaye Malı Teslimatları (Final)	Mayıs	-	0.8%
6 Temmuz	09:00	Almanya	Fabrika Siparişleri (Aylık)	Mayıs	-1.0%	-2.7%
6 Temmuz	09:00	Almanya	Fabrika Siparişleri (Yıllık)	Mayıs	-5.4%	-6.2%
6 Temmuz	10:00	Euro Bölgesi	AMB yetkilisi Rehn'in Konuşması			
6 Temmuz	10:30	Almanya	S&P İmalat PMI	Haziran	-	45.4
6 Temmuz	12:00	Euro Bölgesi	Perakende Satışlar (Aylık)	Mayıs	-	-1.3%
6 Temmuz	12:00	Euro Bölgesi	Perakende Satışlar (Yıllık)	Mayıs	-	3.9%
6 Temmuz	16:45	ABD	S&P Global Hizmet PMI (Final)	Haziran	51.6	51.6
6 Temmuz	17:00	ABD	ISM Hizmet PMI	Haziran	54.2	55.9
6 Temmuz	17:00	ABD	JOLTS Açık İş Pozisyonları	Mayıs	-	11400K
6 Temmuz	21:00	ABD	FOMC Toplantı Tutanakları			
7 Temmuz	09:00	Almanya	Sanayi Üretimi (Aylık)	Mayıs	0.3%	0.7%
7 Temmuz	09:00	Almanya	Sanayi Üretimi (Yıllık)	Mayıs	-1.8%	-2.2%
7 Temmuz	12:45	Euro Bölgesi	AMB Yetkilisi Lane'in Konuşması			
7 Temmuz	14:30	Euro Bölgesi	AMB Toplantı Tutanakları			
7 Temmuz	15:30	ABD	Haftalık İşsizlik Maaşı Başvuruları	2 Temmuz	-	231K
7 Temmuz	15:30	ABD	Devam Eden Başvurular	25 Haziran	-	1328K
7 Temmuz	15:30	ABD	Dış Ticaret Dengesi (Milyar Dolar)	Mayıs	-\$85.0	-\$87.1
7 Temmuz	17:10	Euro Bölgesi	AMB Yetkilileri Stournas, Centeno, Herodotou'nun Konuşması			
7 Temmuz	17:30	Türkiye	Nakit Bütçe Dengesi (Milyar TL)	Haziran	-	149.2B
7 Temmuz	20:00	ABD	FED Yetkilisi Waller'in Konuşması			
7 Temmuz	20:00	ABD	FED Yetkilisi Bullard'ın Konuşması			
8 Temmuz	02:30	Japonya	Hanehalkı Harcamaları (YoY)	Mayıs	2.1%	-1.7%
8 Temmuz	02:50	Japonya	Dış Ticaret (Milyar Yen)	Mayıs	-2083.0	-688.4
8 Temmuz	02:50	Japonya	BoP Ödemeler Dengesi (Milyar Yen)	Mayıs	252.9	501.1
8 Temmuz	10:00	Türkiye	Ödemeler Dengesi (Milyar Dolar)	Mayıs	-6.70	-2.74
8 Temmuz	10:00	Türkiye	TCMB'nin Piyasa Katılımcıları Anketi	Temmuz	-	37.91%
8 Temmuz	14:55	Euro Bölgesi	AMB Başkanı Lagarde'ın Konuşması			
8 Temmuz	15:30	ABD	Tarım Dışı İstihdam	Haziran	250K	390K
8 Temmuz	15:30	ABD	İşsizlik Oranı	Haziran	3.6%	3.6%
8 Temmuz	15:30	ABD	Ortalama Aylık Kazançlar (Aylık)	Haziran	0.3%	0.3%
8 Temmuz	15:30	ABD	Ortalama Aylık Kazançlar (Yıllık)	Haziran	5.1%	5.2%
8 Temmuz	18:00	ABD	FED Yetkilisi Williams'ın Konuşması			
8 Temmuz	19:45	Euro Bölgesi	AMB Yetkilisi Villeroy'un Konuşması			

Kaynak: Bloomberg, TCMB, TÜİK, HLY Araştırma



Halk Yatırım Araştırma



Halkyatirimarastirma@halkyatirim.com.tr



+90 212 314 81 81

Halk Yatırım Araştırma

Banu KIVCI TOKALI	Araştırma Direktörü	BTokali@halkyatirim.com.tr +90 212 314 81 88
İlknur TURHAN	Müdür Perakende, Cam, Çimento, GYO, Mobilya, Gıda	ITurhan@halkyatirim.com.tr +90 212 314 81 85
Ebru USTA	Yönetmen Strateji, Makroekonomi	EUsta@halkyatirim.com.tr +90 212 314 82 16
Ayşegül BAYRAM	Uzman Strateji, Telekom, Madencilik, Savunma, Yazılım, Teknoloji	ABayram@halkyatirim.com.tr +90 212 314 87 30
Mehmet Bilal BİRCAN	Uzman Havacılık, Dayanıklı Tüketim	MBircan@halkyatirim.com.tr +90 212 314 82 53
Emil ABDULLAYEV	Uzman Yardımcısı Demir-Çelik, Petrol & Gaz	EAbdullayev@halkyatirim.com.tr +90 212 314 87 24
Yasin SARIHAN	Uzman Yardımcısı Otomotiv	YSarihan@halkyatirim.com.tr +90 212 314 87 26

ÇEKİNCE

Bu rapor ve yorumlardaki yazılar, bilgiler ve grafikler yalnızca bilgi edinilmesi amacıyla derlenmiştir. Burada yer alan yatırım bilgi, yorum ve tavsiyeleri yatırım danışmanlığı kapsamında değildir. Yatırım danışmanlığı hizmeti, yetkili kuruluşlar tarafından kişilerin risk ve getiri tercihleri dikkate alınarak kişiye özel, imzalanacak yatırım danışmanlığı sözleşmesi çerçevesinde sunulmaktadır. Burada yer alan yorum ve tavsiyeler ise genel niteliktedir. Bu tavsiyeler mali durumunuz ile risk ve getiri tercihlerinize uygun olmayabilir. Bu nedenle, sadece burada yer alan bilgilere dayanarak yatırım kararı verilmesi beklentilerinize uygun sonuçlar doğurmayabilir. Halk Yatırım, bu bilgilerin doğru, eksiksiz ve değişmez olduğunu garanti etmez, bilgi eksikliği ve yanlışlığından hiçbir şekilde sorumlu tutulamaz. Raporda yer alan ifadeler, hiçbir şekilde alış veya satış teklifi olarak değerlendirilemez. Halk Yatırım'ın rapordaki bilgiler dolayısıyla ortaya çıkabilecek doğrudan ve dolaylı kazanç ve zararlarla ilgili herhangi bir sorumluluğu yoktur. Bu ileti 05 Kasım 2014 tarih ve 29166 sayılı Resmî Gazetede yayınlanan ve 01 Mayıs 2015 tarihinde yürürlüğü giren "Elektronik Ticaretin Düzenlenmesi Hakkında" çıkan kanunun 2.Maddesi c bendinde belirtilen Ticari Elektronik ileti kapsamında değildir.

